

تقرير الاداء السنوى
عن العام 2024

لمحة عامة

عدد الزوار

- الزوار الدوليين تجاوز 5 مليون زائر وهذا الحدث الاول من نوعه حدث في العام 2024 وهذا يمثل زياده 25% عن العام السابق .
- لا تزال دول مجلس التعاون الخليجي تمثل أكبر نسبة من الزوار الدوليين، تليها أوروبا
- 56% من الزوار عن طريق الجو خلال العام 2024 بينما وصل الى 37% عن طريق البر و 7% عن طريق البحر



الإقامة والسكن

- المعروض من الغرف وصل الى 40,405 مفتاح مع نهاية 2024
- ظل متوسط اشغال الفنادق 69% خلال العام 2024 ، مما يعكس نموا إجماليا بنسبة 19% مقارنة بالفترة ذاتها عن عام 2023
- وصل الطلب على الغرف الى 10 مليون ليلة اقامة في الغرف في العام 2024 بزياده قدرها 23% عن الطلب على الغرف في العام 2023 .

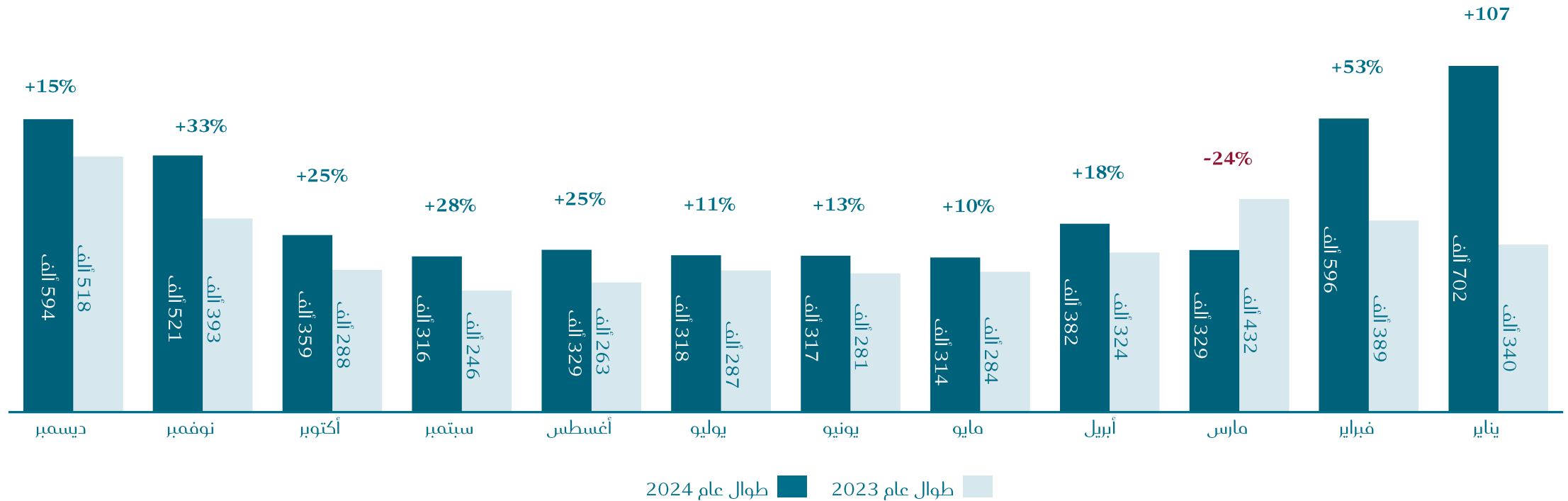


عدد الزوار القادمين في 2024 مقارنة بعام 2023

5.08 مليون زائر

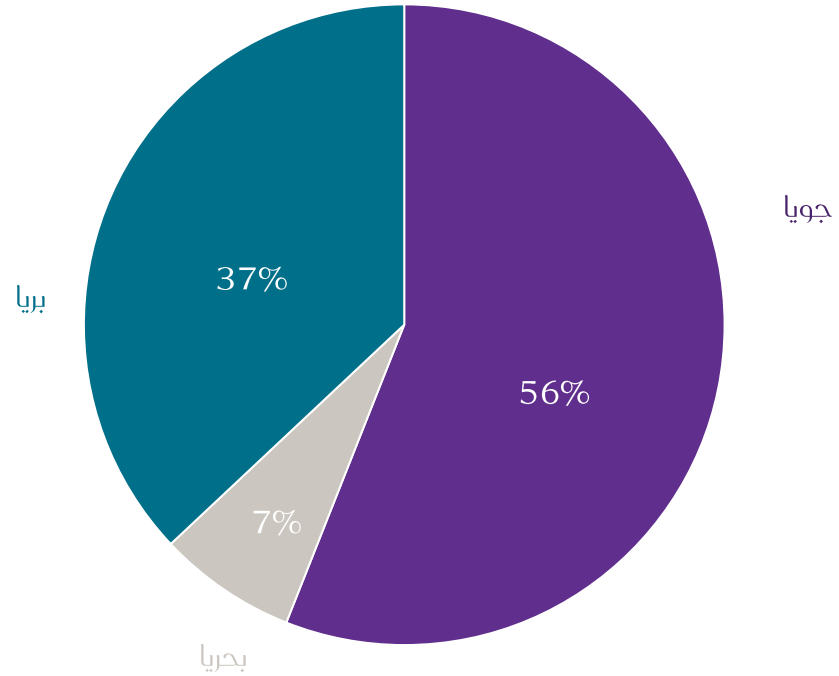
خلال العام 2024

↑ +25%

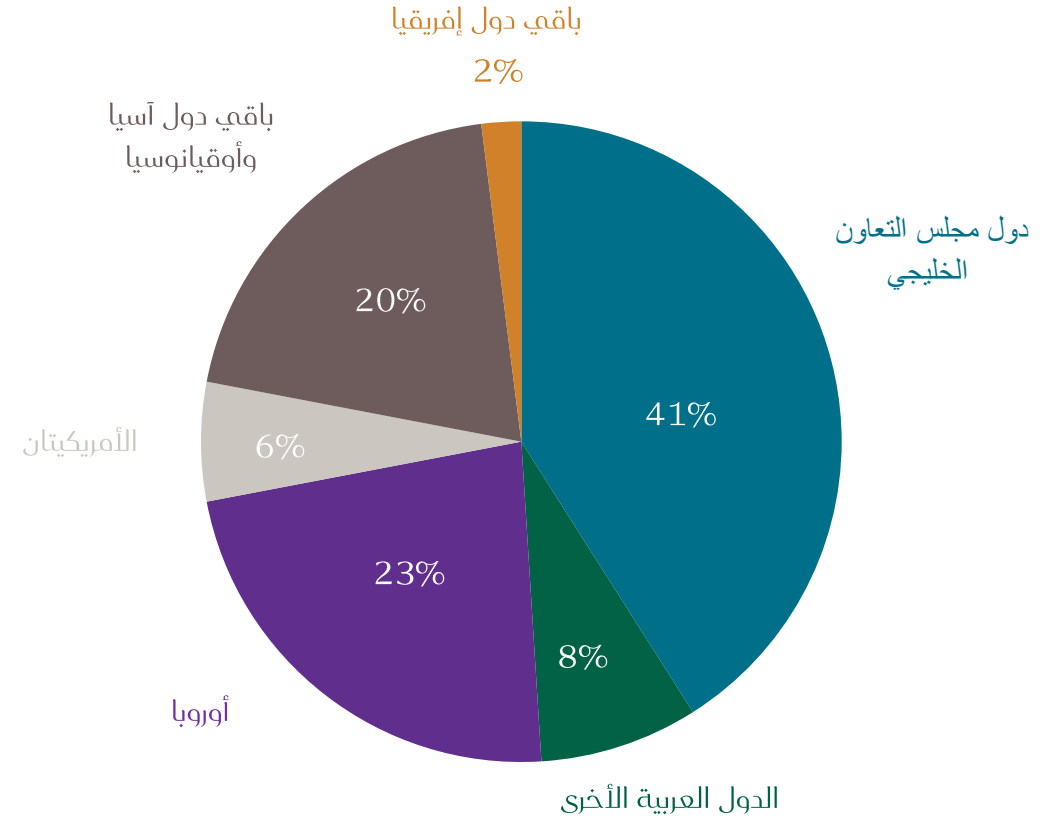


عدد الزوار القادمين خلال العام 2024 حسب المنطقة ومنفذ الدخول

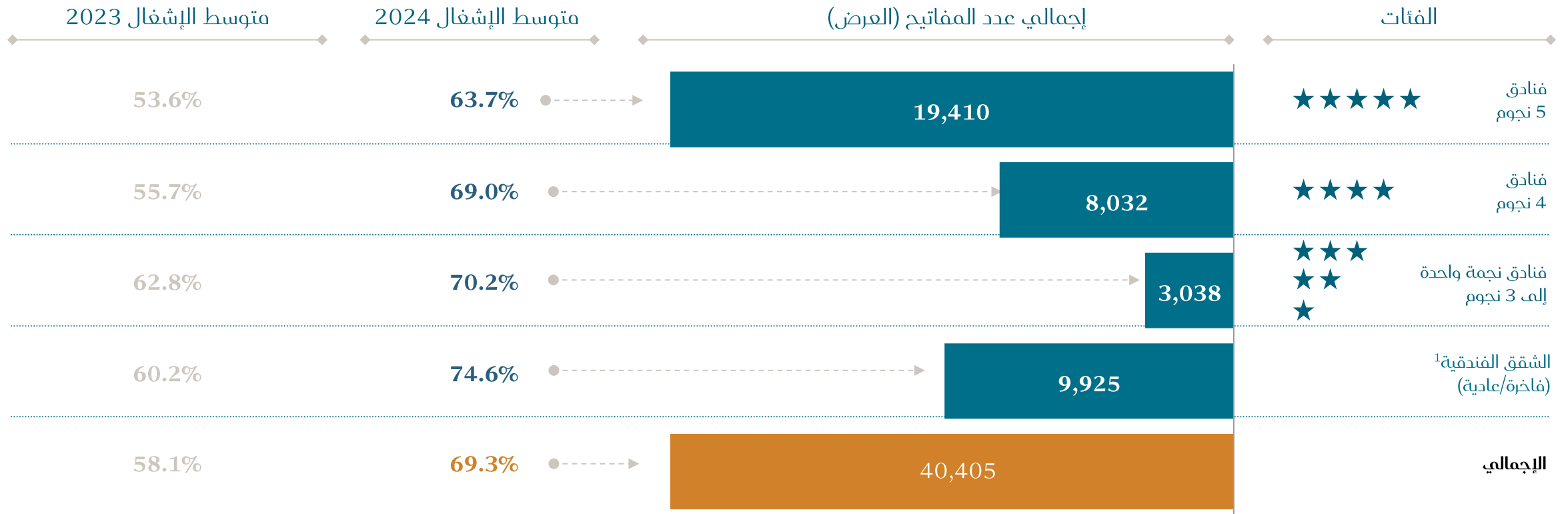
عدد الزوار القادمين حسب منفذ الدخول¹



عدد الزوار القادمين حسب المنطقة¹

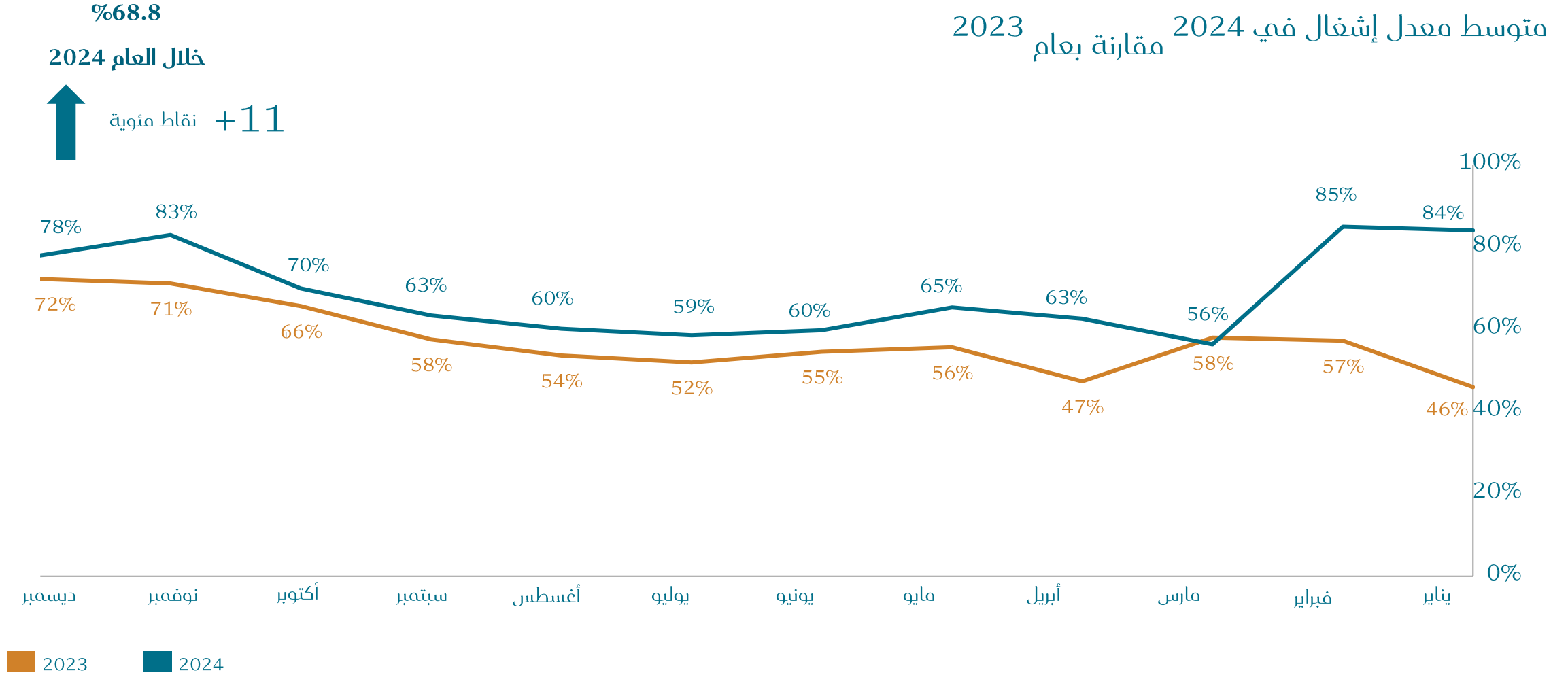


المعروض من الفنادق اعتباراً من ديسمبر 2024 ونسبة الإشغال عن العام 2024 مقارنة بالعام 2023



1. تشمل نحو 9 آلاف شقة فاخرة و1000 شقة قياسية
ملاحظات: إشغال الفنادق من نجمة واحدة حتى 3 نجوم بناء على المتوسط المرجح

مقارنة بين عامي 2023 و2024 من حيث معدل إشغال أماكن الإقامة حسب الشهر



أماكن الإقامة يشمل الفنادق الشقق الفندقية والمخيمات السياحية.
المصدر: قطر للسياحة
تقرير الالء السنوي عن العام 2024

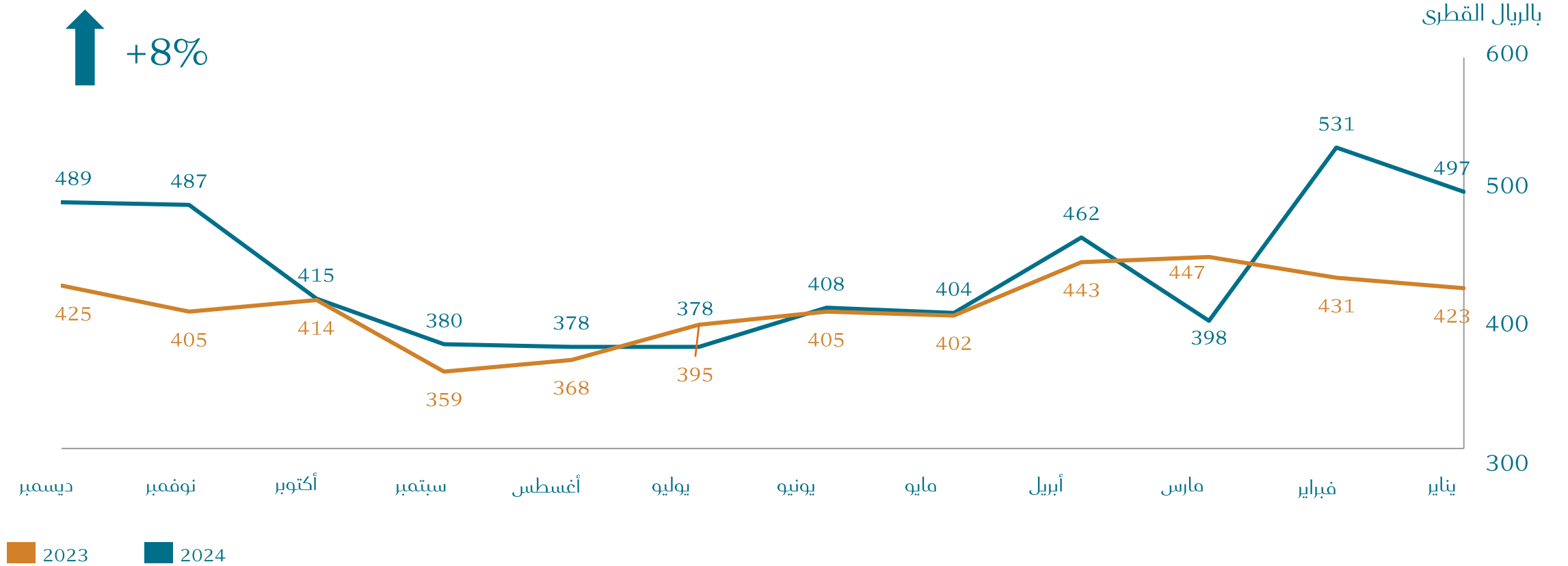
متوسط السعر اليومي للغرف (ADR) في 2024 مقابل 2023

متوسط السعر اليومي للغرف في 2024 مقابل 2023

442 ريال قطري
من بداية 2024 حتى تاريخه

↑ +8%

بالريال القطري

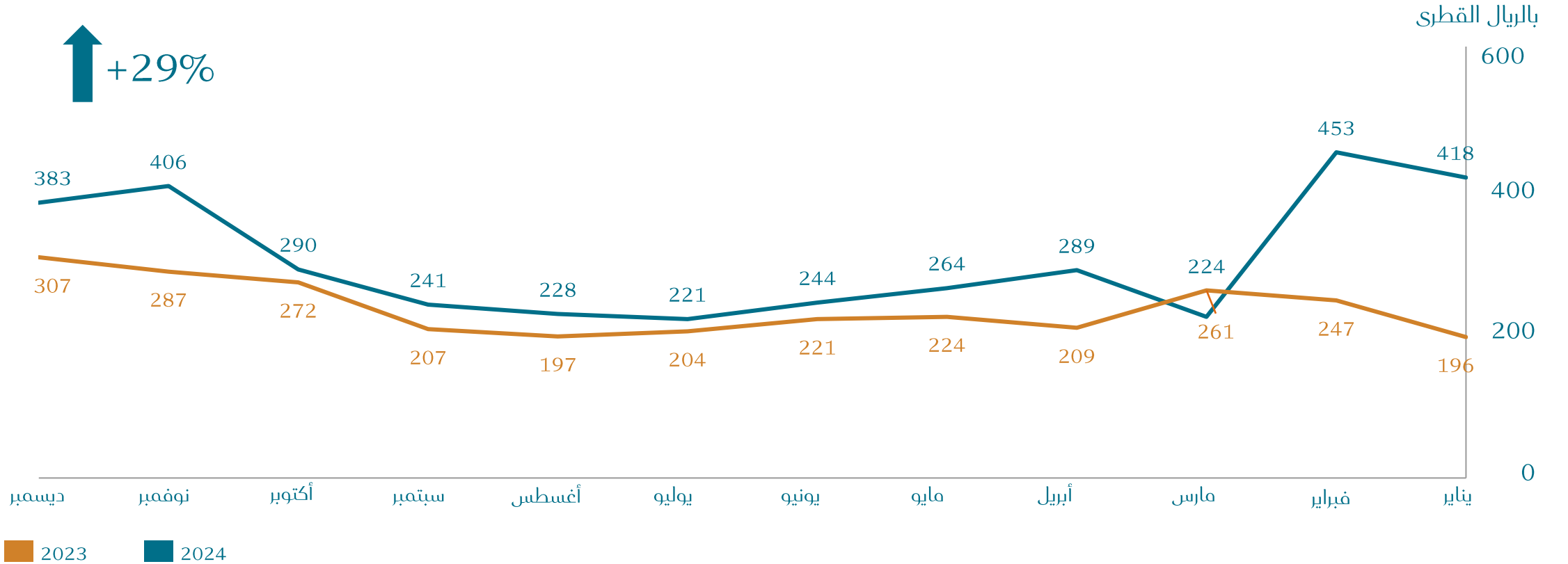


الإيرادات لكل غرفة متاحة (RevPAR) للاماكن الالقامة في 2024 مقابل 2023

الإيرادات لكل غرفة متاحة في 2024 مقابل 2023

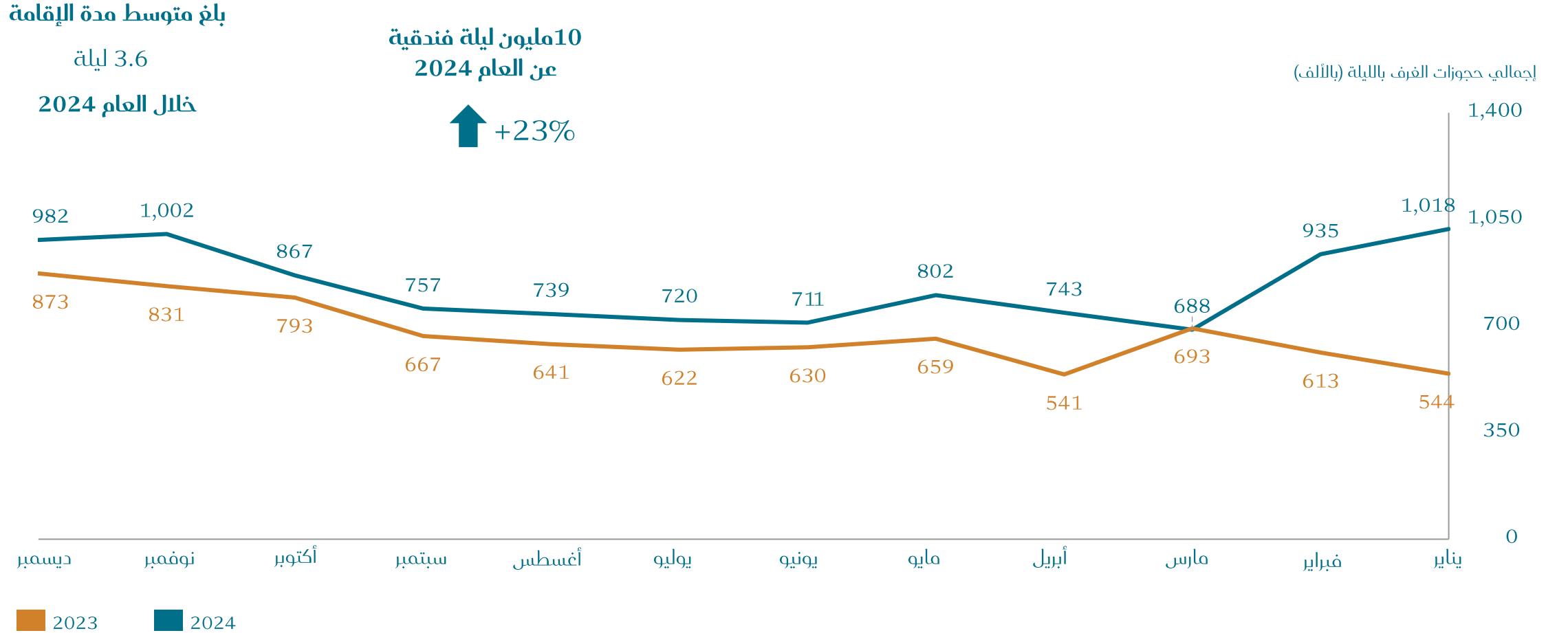
304 ريال قطري
خلال العام 2024

↑ +29%



إجمالي حجوزات الغرف بالليلة حسب الشهر ومتوسط مدة الإقامة من بداية 2024 مقارنه بالفترة ذاتها من 2023

حجوزات الغرف بالليلة في 2024 مقابل 2023



المصدر: قطر للسياحة

تقرير الالاء السنوي عن العام 2024



قطر
QATAR
للسياحة Tourism